

# CAMPANIA SĂNĂTĂTE MINTALĂ

## "Împreună pentru sănătatea mentală! Să înlăturăm stigmatul bolilor mintale!"

Ianuarie 2020

**1** din **160** de copii are o tulburare de spectru **autist (ASD)**, la nivel global.

Aproximativ **1%** din populația lumii are tulburări de spectru autist.

ASD este de aproximativ **4 ori** mai frecventă în rândul **băieților** decât în rândul fetelor.

Surse: <https://www.cdc.gov/ncbddd/autism/data.html>  
<https://www.who.int/en/news-room/fact-sheets/detail/autism-spectrum-disorders>

**1** din **20** de persoane suferă în prezent de **depresie** în **Europa**

În **România**, în anul **2014**, **1,5%** din populație suferea de **depresie**, iar în anul **2017**, procentul a crescut la **5%**.

Surse: Depression and other common mental disorders: Global health estimates.; [ht://www.euro.who.int/en/countries/romania/data-and-statistics/infographic-depression-in-romania-2017](http://www.euro.who.int/en/countries/romania/data-and-statistics/infographic-depression-in-romania-2017)

În **România**, consumul oricărui **drog ilicit** prezintă **prevalențe de două ori mai mari în rândul adulților tineri** (grupa de vârstă 15-34 ani), față de cele înregistrate în populația generală.

**Canabisul** continuă să fie **cel mai consumat drog**, apoi noile **substanțe psihoactive (NSP) 2,5%**, **cocaina/crack și LSD** câte **0,7%**, **ecstasy 0,5%**, **ciuperci halucinogene 0,4%**, **heroină, amfetamine și ketamină** câte **0,3%**.

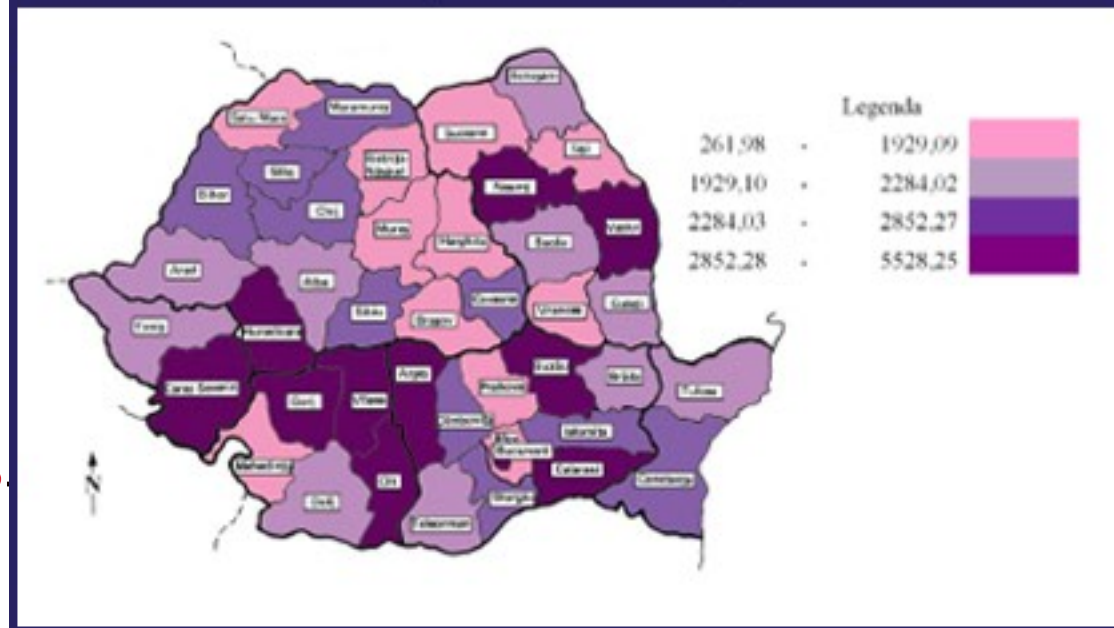
În **UE** se estimează că **peste 92 de milioane de persoane**, adică puțin peste un sfert dintre persoanele cu vârste cuprinse între 15 și 64 de ani, **au încercat droguri ilegale** într-un moment al vieții.

În anul **2016**, s-au produs **cel puțin 7929 de decese** cauzate de **supradoze** în care a fost implicat cel puțin un drog ilegal.

(Sursa: EMCDDA – Raportul european privind drogurile 2018)

### Prevalența tulburărilor mintale în România, pe județe, în anul 2018 (la 100.000 de locuitori)

(Sursa: CNSISP – INSP)



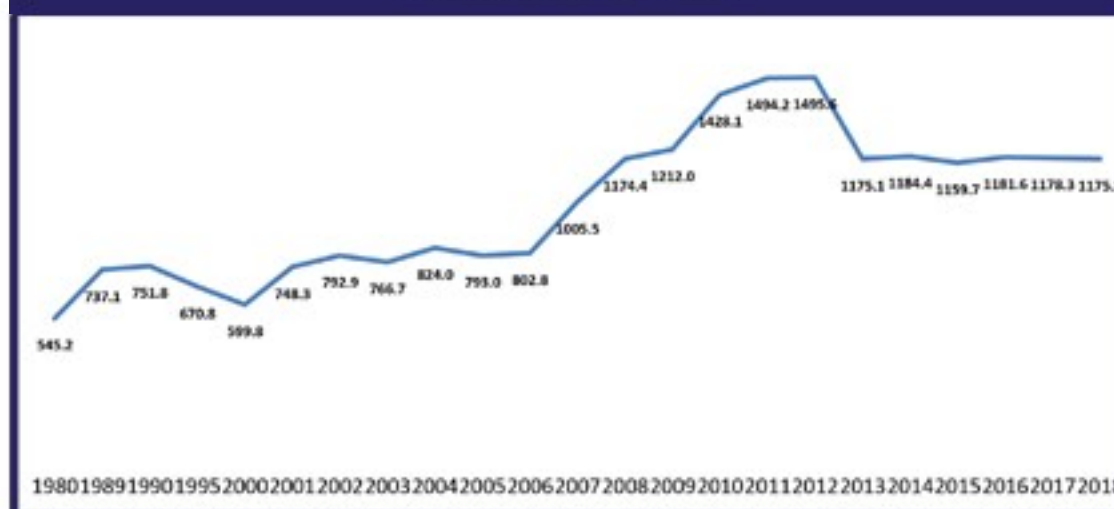
### Prevalența (rate la 100000 locuitori) TSA, comparativ Uniunea Europeană și România, în perioada 2007- 2017

Sursa: <https://vizhub.healthdata.org/gbd-compare/>

Anul	Uniunea Europeană (UE)	România
2007	519,61	413,41
2008	519,65	412,85
2009	519,69	412,32
2010	519,69	411,80
2011	519,70	411,31
2012	519,81	410,71
2013	519,96	410,17
2014	520,18	409,63
2015	520,52	409,08
2016	521,18	408,56
2017	521,52	408,13

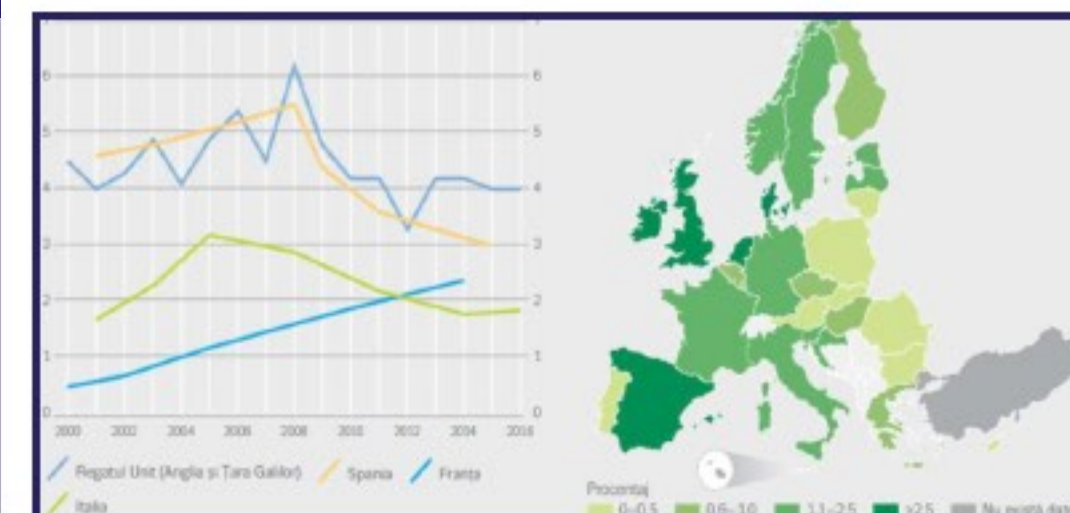
### Incidența prin tulburări mintale în România, în perioada 1980-2018

(Sursa: CNSISP – INSP)



### Prevalența consumului de cocaină la grupa de vârstă 15-34 ani, în Europa, 2018

Sursa: OEDT, Raportul european privind drogurile, 2018



MINISTERUL SĂNĂTĂȚII



INSTITUTUL NAȚIONAL DE SĂNĂTATE PUBLICĂ



CENTRUL NAȚIONAL DE EVALUARE ȘI PROMOVARE STĂRII DE SĂNĂTATE



CENTRUL REGIONAL DE SĂNĂTATE PUBLICĂ SIBIU



DIRECȚIA DE SĂNĂTATE PUBLICĂ NEAMȚ